

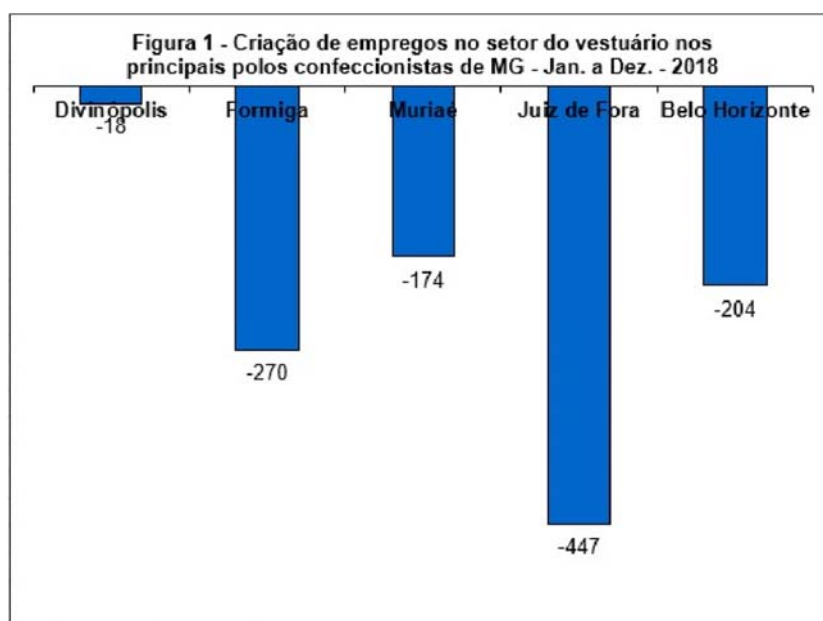
## MONITORAMENTO SÓCIOECONÔMICO DO SETOR DO VESTUÁRIO NO MUNICÍPIO DE DIVINÓPOLIS



O monitoramento do desempenho do setor do vestuário da cidade de Divinópolis está sendo realizado, desde agosto de 2010, pelo Núcleo de Pesquisas do Vestuário (NUPEV) do Centro Federal de Educação Tecnológica de Minas Gerais / Campus V – Divinópolis.

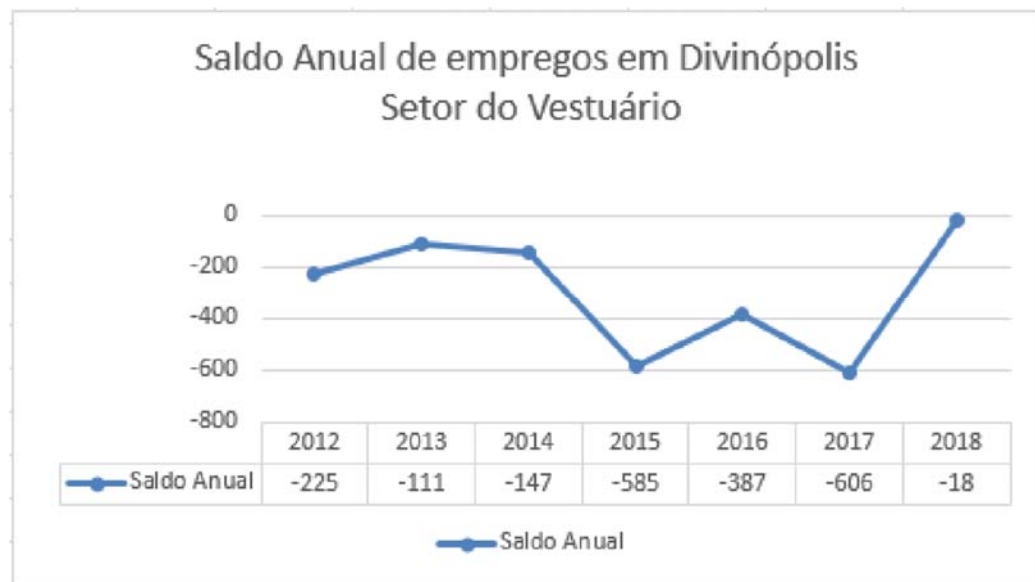
### Mercado de Trabalho

A Figura 1 mostra a criação de empregos dos polos confeccionistas de Divinópolis, Formiga, Muriaé, Juiz de Fora e Belo Horizonte. De acordo com o gráfico é possível perceber que todos os municípios terminaram o ano de 2018 com saldo de empregos negativo. O polo confeccionista de Juiz de Fora foi o mais prejudicado durante o ano de 2018 com a perda de 447 empregos, enquanto que em Divinópolis houve saldo negativo de 18 empregos no período de janeiro a dezembro de 2018.



Fonte: Ministério do Trabalho e Emprego (MTE).

A Figura 2 evidencia que em de 2017 ocorreu o pior o saldo de empregos na cidade de Divinópolis desde 2011. Já no ano de 2018 a cidade obteve o melhor desempenho se comparado aos últimos sete anos. Nesse ano, houve a perda de 18 empregos formais na indústria têxtil de vestuário em Divinópolis.



Fonte: Ministério do Trabalho e Emprego (MTE).

### **Salário Médio e Saldo de Empregos no Setor do Vestuário**

Considerando o salário médio e o saldo de empregos no setor de vestuário de Divinópolis no mês de dezembro de 2018, verifica-se, pela Tabela 1, que o maior salário médio pago nesse setor foi para o cargo de **Cortador de Roupas** (salário médio de R\$ 2.300,00). Contudo, o cargo de **Encarregado de Costura na Confeção do Vestuário** teve o melhor saldo de empregos nesse mês, marcando 1 admissão e nenhum desligamento durante o mês. Assim, o cargo totalizou saldo de 1 emprego.

Tabela1 - Salário médio e saldo de empregos no setor de vestuário de Divinópolis – Dez. 2018

	Salário Médio Adm.	Admissão	Desligamento	Saldo
Costureiro, a Máquina na Confecção em Serie	1.100,00	10	24	-14
Costureira de Peças Sob Encomenda	1.280,00	4	5	-1
Alimentador de Linha de Produção	1.054,00	3	9	-6
Costureiro na Confecção em Serie	1.117,50	2	21	-19
Passadeira de Peças Confeccionadas	1.081,00	2	7	-5
Ajudante de Confecção	1.325,00	2	22	-20
Desenhista Industrial de Produto de Moda (Designer de Moda)	1.224,00	2	2	
Encarregado de Costura na Confecção do Vestuário	1.055,00	1		1
Cortador de Roupas	2.300,00	1	6	-5

Fonte: Ministério do Trabalho e Emprego (MTE).

Considerando as ocupações com maiores números em criação de empregos no setor de vestuário de Divinópolis no período de janeiro a dezembro de 2018, verifica-se, pela Tabela 2, que o maior salário médio pago nesse setor foi para o cargo de **Modelista de Roupas** (salário médio de R\$ 1.747,88) e ainda que o maior saldo de empregos ficou com os cargos de **Alimentador de Linha de Produção**, saldo de 26 empregos no período de janeiro a dezembro de 2018.

Tabela 2 - Salário médio e saldo de empregos no setor de vestuário em Divinópolis – Jan. a Dez. de 2018

	Salário Médio Adm.	Admissão	Desligamento	Saldo
Costureiro, a Máquina na Confeção em Serie	1.113,16	232	255	-23
Costureiro na Confeção em Serie	1.154,54	157	208	-51
Ajudante de Confeção	1.052,50	149	144	5
Arremateira	1.023,81	144	120	24
<b>Alimentador de Linha de Produção</b>	<b>1.020,23</b>	<b>130</b>	<b>104</b>	<b>26</b>
Auxiliar de Corte (Preparação da Confeção de Roupas)	1.070,62	52	58	-6
Passadeira de Peças Confeccionadas	1.031,55	49	46	3
Cortador de Roupas	1.507,74	43	58	-15
Costureiro de Pecas Sob Encomenda	1.222,40	30	29	1
<b>Modelista de Roupas</b>	<b>1.747,88</b>	<b>25</b>	<b>26</b>	<b>-1</b>

Fonte: Ministério do Trabalho e Emprego (MTE).

### Insumos do Setor de Vestuário

A Tabela 3 evidencia a evolução dos preços médios de alguns insumos e equipamentos utilizados pelas indústrias de confecção da cidade Divinópolis no mês de novembro de 2018. Para tanto, pesquisou-se em algumas lojas de varejo de aviamentos, equipamentos e máquinas de costura, encontrando-se os valores mínimos e máximos, os preços médios e a variação percentual dos preços.

Tabela 3 – Evolução dos preços médios de insumos e equipamentos no setor de vestuário – janeiro de 2019

Aviamentos	Menor preço	Média	Maior preço	Variação (%)
Linha/máquina reta poliéster (2 mil metros)	R\$3,65	R\$3,85	R\$4,00	9,58
<b>Linha/máquina overlock (300 gramas)</b>	<b>R\$7,50</b>	<b>R\$9,45</b>	<b>R\$11,40</b>	<b>52,00</b>
Agulha Reta(10 unidades)	R\$10,00	R\$10,60	R\$11,20	12,00
Agulha Overlock (10 unidades)	R\$13,00	R\$15,45	R\$17,90	37,69
Agulha Galoneira (10 unidades)	R\$14,90	R\$17,40	R\$19,90	33,55
Agulha Botoneira (10 unidades)	R\$15,90	R\$15,90	R\$15,90	0,00
Agulha Caseadeira (10 unidades)	R\$18,90	R\$18,90	R\$18,90	0,00

A maior variação de preços entre os aviamentos foi na Linha Overlock que teve variação no preço de 52,00% dentre os estabelecimentos pesquisados.

Tabela 3 – Evolução dos preços médios de insumos e equipamentos no setor de vestuário – janeiro de 2019 (continuação...)

<b>Tecidos</b>	<b>Menor preço</b>	<b>Média</b>	<b>Maior preço</b>	<b>Variação (%)</b>
Tricoline (m)	R\$9,50	R\$11,05	R\$12,60	32,63
Malha 100% algodão (kg)	R\$21,90	R\$16,27	R\$26,90	22,83
Malha 100% poliéster (kg)	R\$22,90	R\$24,40	R\$25,90	13,10
Malha mista (kg)	R\$19,90	R\$20,90	R\$21,90	10,05
<b>Viscolycra (m)</b>	<b>R\$13,90</b>	<b>R\$21,90</b>	<b>R\$29,90</b>	<b>115,10</b>
Jeans sem elastano (m)	R\$14,98	R\$20,44	R\$25,90	72,89
Brim (m)	R\$10,90	R\$13,40	R\$15,90	45,87
Sarja (metro)	R\$ 13,90	R\$15,40	R\$16,90	21,58
-				
<b>Máquinas</b>	<b>Menor preço</b>	<b>Média</b>	<b>Maior preço</b>	<b>Variação (%)</b>
<b>Reta</b>	<b>R\$1450,00</b>	<b>R\$1715,00</b>	<b>R\$1980,00</b>	<b>36,55</b>
Caseadeira	R\$7500,00	R\$8500,00	R\$9500,00	26,66
Overlock	R\$1990,00	R\$2135,00	R\$2280,00	14,57
Interlock	R\$2100,00	R\$2392,00	R\$2685,00	27,86
Travete	R\$6500,00	R\$6550,00	R\$6600,00	1,54
Galoneira	R\$3200,00	R\$3500,00	R\$3800,00	18,75
Pregar cós (12 agulhas)	R\$4900,00	R\$5400,00	R\$5900,00	20,40
Pespontadeira	R\$3300,00	R\$3350,00	R\$3400,00	3,03

Fonte: NUPEV.

Já entre os tecidos/malhas, a maior variação encontrada foi de 115,10% no metro da Viscolycra.

Considerando o maquinário, observou-se que a maior variação foi com o preço da máquina Reta, cujo valor variou 36,55% nos estabelecimentos pesquisados.

## Preço de Artigos de Vestuário em Divinópolis

Conforme pode ser observado pela Tabela 4, a menor variação ficou com o preço do Lingerie que variou 20,55% entre os estabelecimentos pesquisados.

Tabela 4 - Pesquisa de preços de artigos de vestuário em Divinópolis – janeiro 2019

	Menor preço	Média	Maior preço	Varição (%)
Calça comprida masculina jeans 36/38	R\$59,90	R\$97,11	R\$129,90	116,53
Terno	R\$189,90	R\$304,95	R\$420,00	121,16
<b>Bermuda masculina tadel</b>	<b>R\$13,99</b>	<b>R\$39,95</b>	<b>R\$65,90</b>	<b>371,05</b>
Camisa Polo	R\$24,99	R\$51,60	R\$79,90	219,72
Camisa malha	R\$19,90	R\$34,75	R\$49,00	146,23
Cueca algodão*	R\$12,90	R\$ 22,40	R\$42,90	232,55
Calça comprida feminina jeans 36/38	R\$39,90	R\$74,90	R\$109,90	175,44
Vestido em algodão	R\$35,90	R\$54,40	R\$72,90	103,06
Camiseta feminina malha	R\$19,90	R\$24,90	R\$29,90	50,25
<b>Lingerie algodão M</b>	<b>R\$19,90</b>	<b>R\$21,30</b>	<b>R\$23,99</b>	<b>20,55</b>
Short feminino jeans 36/38	R\$33,99	R\$46,99	R\$59,90	76,49
Biquíni	R\$29,90	R\$ 79,90	R\$129,90	334,44

Fonte: NUPEV

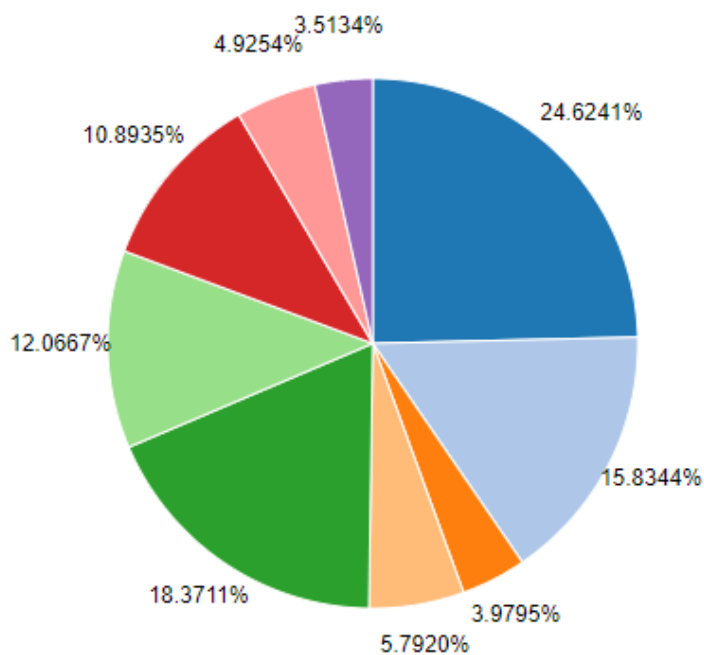
\*Kit com 3 cuecas

A maior variação de preços observada na pesquisa de artigos de vestuário, em Divinópolis, foi no preço de Bermuda masculina tadel em que houve variação de 371,05%.

## Anexos

### Anexo 1 - Índice Nacional de Preços ao Consumidor – Janeiro de 2019

- Alimentação e bebidas
- Habitação
- Artigos de residência
- Vestuário
- Transportes
- Saúde e cuidados pessoais
- Despesas pessoais
- Educação
- Comunicação



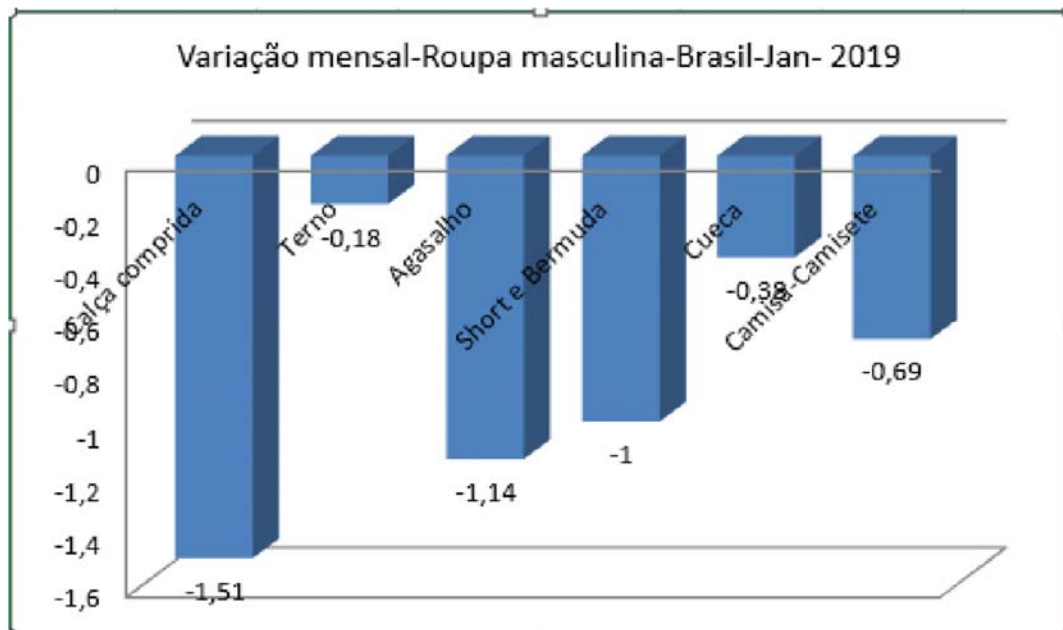
Fonte: IBGE

### Anexo 2 – Índice de Preço ao Consumidor Amplo – Acumulado do ano de 2018

	jan/18	fev/18	mar/18	abr/18	mai/18	jun/18	jul/18	ago/18	set/18	out/18	nov/18	dez/18
Índice Geral	0,29	0,32	0,09	0,22	0,4	1,26	0,33	-0,09	0,48	0,45	-0,21	0,15
Roupa Masculina	-1,12	-0,15	0,09	0,32	0,49	0,32	-0,94	-0,11	-0,01	0,68	-0,63	1,57
Roupa Feminina	-0,93	-0,87	0,54	1,66	0,25	-0,38	-0,87	0,51	-0,15	0,52	-1,28	2,34

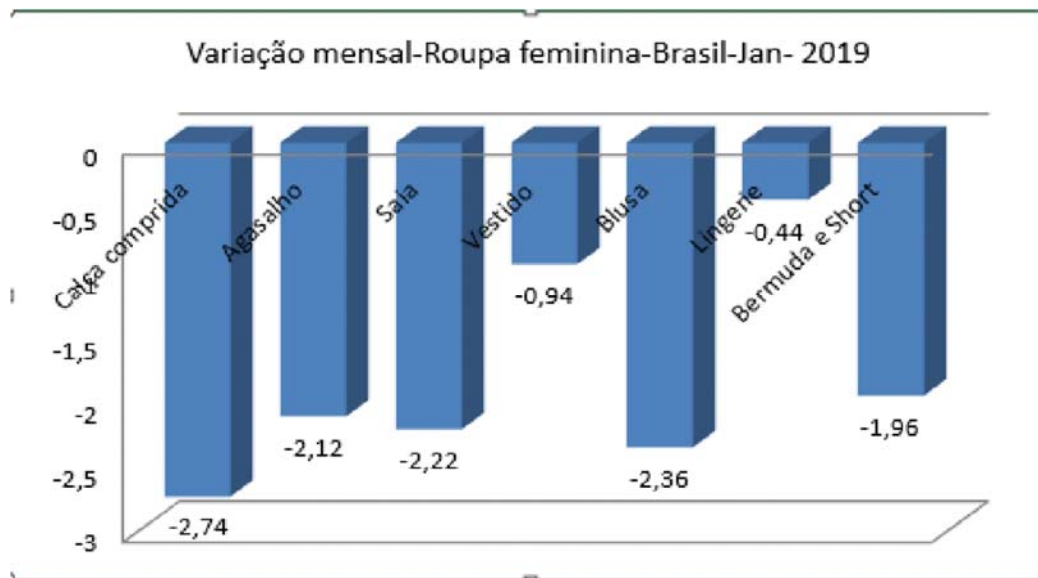
Fonte: IBGE

Anexo 3 - Variação Percentual dos Custos com Roupas Masculinas – Jan. de 2019



Fonte: IBGE

Anexo 4 – Variação Percentual dos Custos com Roupas Femininas – Jan. de 2019



Fonte: IBGE.



# MONITORAMENTO

Diretor Geral  
Prof. Flávio Antônio dos Santos

Vice-Diretora  
Profa. Maria Celeste Monteiro de Souza Costa

Diretor do Campus Divinópolis  
Prof. Emerson de Sousa Costa

Diretor Adjunto do Campus Divinópolis  
Flávio José de Araújo Mateus

Chefe do Departamento de Informática, Gestão e Design  
Profa. Maria de Lourdes Couto Nogueira

Coordenador do Curso de Produção de Moda  
Prof. Antônio Guimarães Campos

Coordenação de Política Estudantil  
Pedro Eduardo Chaltein de Almeida Ribeiro

Coordenação Pedagógica  
Ana Paula Corrêa  
Anderson Ribeiro de Oliveira Santos Silva

Coordenadores da Pesquisa  
Prof. Antônio Guimarães Campos  
Profa. Maria de Lourdes Couto Nogueira

Discente Bolsista  
Lívia Maria Souza Silva

NUPEV:

**Blog:** <http://nupevcefet.blogspot.com.br/>

**Facebook:** <https://www.facebook.com/nupev>

**Email:** [nupevcefet@gmail.com](mailto:nupevcefet@gmail.com)

## SETOR DE VESTUÁRIO DE DIVINÓPOLIS

